

近史所訪問學人(員)來訪申請辦法

申請辦法

本所國外學者申請來訪（Visiting Scholars Program）自 2013 年起，採線上申請制。

申請者請填妥申請表，說明個人之學術背景暨訪問目的，並檢附詳細履歷、研究計畫、已發表之學術著作目錄及服務單位首長或系所主任之正式推薦函各乙份，於上述申請期限內申請。所有申請案經審核後，另以 E-mail 通知結果。

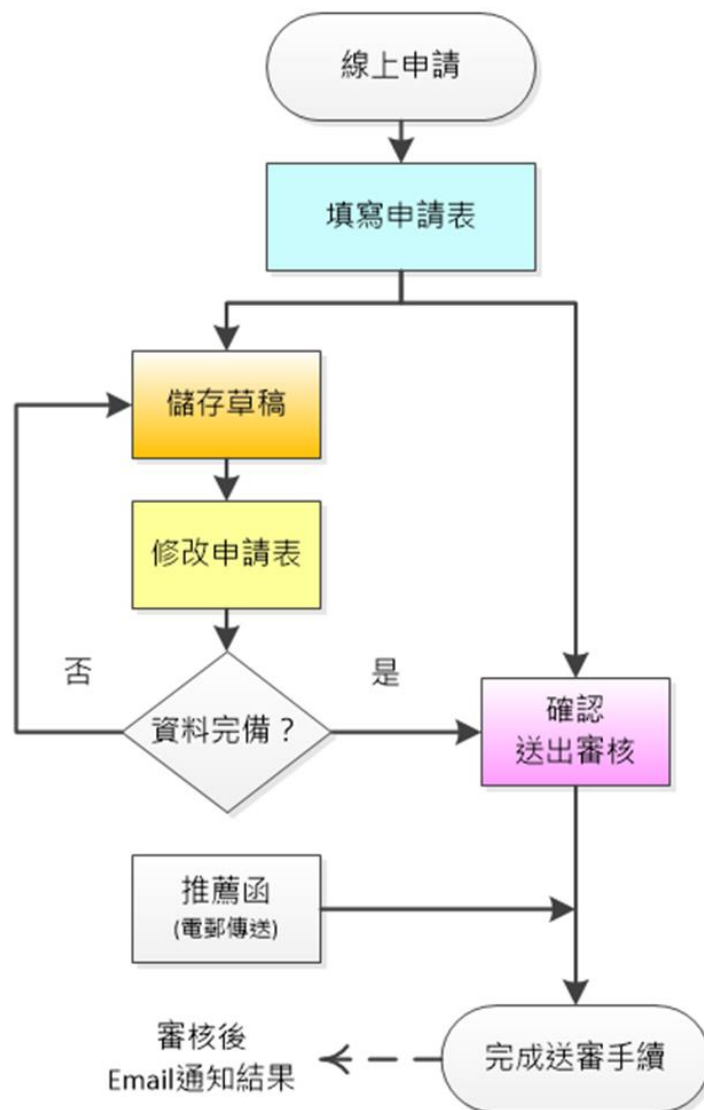
申請時程

開放申請時程為每年 2 次

第一梯次：2 月 1 日至 28 日，來訪期間應為該年 7 月至次年 6 月。

第二梯次：8 月 1 日至 31 日，來訪期間應為次年 1 月至 12 月。

線上申請填寫流程



Q & A 常見問題

Q1：未收到系統寄發的通知 Email 或密碼查詢 Email ？

A1：若未收到系統通知 Email，有可能是被您的郵件軟體誤判為垃圾信！請檢查您的垃圾信區，或將寄件者 imhwww@gate.sinica.edu.tw 列入垃圾信白名單(white list)。

Q2：無法上傳附件檔案？

A2：1. 申請系統限定上傳 PDF 檔案格式，請勿上傳非 PDF 格式。


2. 因檔案容量若過大，亦較容易於上傳時產生問題。建議可嘗試一次僅上載一個 PDF 即儲存草稿。

Q3：無法登入或送出申請資料




A3：在某些情況下，您遭遇的問題可能來自您所使用的網路瀏覽器。您可能需要清除您瀏覽器內的快取和 Cookie，以解決您所面臨的問題。請參考下列步驟：

◎以下操作請先關閉所有瀏覽頁面，並重新起啟動瀏覽器。

適用 Internet Explorer 11

1. 在右上角點擊  圖示，選擇「網際網路選項」。
2. 「網際網路選項」框將會打開「一般」標籤。
3. 在「一般」標籤的「瀏覽歷程記錄」部分中，點擊「刪除…」按鈕。
4. 在顯示的「刪除瀏覽歷史記錄」視窗中，確保選中「Temporary Internet Files」和「Cookies」。
5. 點擊「刪除」按鈕，並重新啟動瀏覽器。

適用 PC 的 Chrome / Edge



1. 在右上角點擊   圖示，然後選擇  「設定」。
2. 在「進階選項」項目內點擊「清除瀏覽資料…」按鈕。
3. 請確保已選擇「清空快取」和「刪除 cookies 和其他網站資料」。
4. 點擊「清除瀏覽資料」。
5. 退出並重新啟動瀏覽器。

適用 Mac 的 Chrome / Edge

1. 開啟 Chrome 程式，點選左上角 **Chrome** 圖示，然後選擇「設定」。
2. 在「進階選項」項目內點擊「清除瀏覽資料…」按鈕。
3. 請確保已選擇「清空快取」和「刪除 cookies 和其他網站資料」。

4. 點擊「清除瀏覽資料」。
5. 退出並重新啟動瀏覽器。

適用 Safari

1. 開啟 Safari 程式，點選左上角 
2. 點擊偏好設定，選擇  隱私權
3. 在「Cookie 和網站資料」的部分中，點擊「管理網站資料」按鈕。
4. 在顯示的視窗中，選取一或多個網站，點擊「移除」或「全部移除」，並重新啟動瀏覽器。

如果依這些指示後，仍無法解決您的問題，我們建議您將瀏覽器升級至最新版本，或更換其他電腦操作。

聯繫窗口

- ◎ 訪問學人(員)申請相關業務：huangyichen@gate.sinica.edu.tw
- ◎ 線上申請無法使用或操作問題：imhwww@gate.sinica.edu.tw