

近代四川的農民生活

呂 實 強

中國傳統社會，以農業為國民生計主要基礎，絕大多數農民自為最重要的對象。在過去，至少可以說從西漢以來，歷代政府無不強調重農，然而一般史書的記述，卻又往往強調農民生活的艱苦。其實際真象如何呢？應該是一項深值討論的問題。作者本人相信歷代重農的政策，確未曾達到其所期望的目標，但對農民生活是不是真如一般所描述之艱苦，亦難免懷疑。欲就全國作通盤考察，一時尚力有未逮，現擬就近代四川，先作檢討。前此已曾就川省的人口密度與人口壓力方面，敘論分析，認為近代四川人口雖多，卻尚未至構成人口壓力；反之，大約愈是人口稠密之區，居民生活程度愈高，人口較疏之處，多甚具開發之潛力。^①今茲再就農民生活方面加以研究。

一 農民生活演變概述

川省農村，遭張獻忠亂後，經康、雍、乾三朝百餘年的經營，不僅一切重建，而且日趨繁榮，迄嘉慶、道光，一直在升進之中。咸、同、光、宣期間，雖人口在繼續增加，稅捐在日趨繁重，農村仍尚能維持其安和樂利。即民國初期，迄洪憲帝制（民五）之前，雖政局已有動盪不安之象，地方治安亦日漸不寧，但因尚沒有重大的戰爭破壞，農民生活，大體尚未至十分困窘。其大致情形，若干地方志書中均有記述。如南溪縣志云：

甲申罹獻賊之亂……故家舊族，百無一存，人跡幾絕。有同草昧。……二十年後，楚粵閩贛之民，紛來占插標地報墾。……時地價至賤，有以雞一頭，布一疋，而買田數十畝者。有曠田不耕，無人佃種，而餽贈他人者。……休養生息，垂五十載，至雍正七年，奉文丈量田畝報部，南溪縣屬承糧花戶萬國寧等二千五百一十一戶。

^① 載國立臺灣師範大學歷史學報第五期（民國六十六年四月）。

自是以後，宇內寧謐，嗜欲單簡，局錢未通，以粟易械，徭輕賦薄，時有蠲免，粟帛充溢，子姓繁衍，誠有如老子所謂小國寡民，使有什陌之器而不用，使民重死而不遠徙，甘其食，美其服，安其居，樂其俗者。……

至嘉慶十五年，奉行清查報部，實在新舊承糧花戶三萬四千七百一十四戶，較雍正時加十三倍有奇。南溪民生之豐裕，以此時為最。當時貨物充物，生齒孳殖，家給人足，安土樂業，民無詐虞，官無貪墨，士尚廉恥，婦習貞節，野無窮黎，山無盜賊，獄無死囚（原註：嘉道時數年決一囚，至求行刑者而不得），市無丐竊。父老所傳，其時賦稅徭役之簡，縣庭爭訟之稀，稻粱菽麥之饒，材木森林之富，池沼園圃之廣，衣食器用之樸，營繕建築之便，百工傭值之低，童羸事畜之舒，戚党賙遺之厚，婚姻交際之密，喪葬儀飾之文，歲時宴聚之娛，春秋報祈之樂，信而有徵，其語至確。蓋自嘉道迄於同光，事變無多，流風未殄，咸豐之末，滇匪入境，劫掠數場，旋即康復。光緒季年，國用過侈，影響民生，富者漸貧，貧者不富。^②

合江志云：

順治十六、七年，全蜀次第隸清圖籍。鉅創之後，百里為墟。楚粵閩贛之民次第移墾。……迄清嘉慶十六年，乃有戶三萬七千二百六十三，丁口十二萬二千零五十。自是生齒孳殖，昔時荒廢，壟闢無餘。咸同以來，內亂漸熾，滇匪李永和餘黨周拜子、王刀刀，粵匪石達開，及黔匪毛步雲、石二亡等，先後侵入縣境……元氣中剝。然為期未久，旋即復蘇。……回憶昔時，家給戶足，秋報春祈，椒馨酒芬，羔肥豕膾，夜犬無吠，道遺不拾，恍如別一世界。更溯百載以前（約在嘉道間），父老所傳，其時田土賦稅之薄，徵召徭役之簡，稻粱菽麥之饒，材木森林之阜，沼池園圃之裕，衣服器用之樸，營繕建築之便，百工傭值之低，里閭生活之易，歲時聚會之娛，懸隔霄壤矣！^③

什邡志謂：

什民生計，向無統系之紀載。幸賴史公（名進爵，乾隆六年任）權什，殷殷民事，盡力提倡。紀公（名大奎，嘉慶十一年任）繼之，悉心清釐河泉堰道，以資培養灌溉。故閱時百有餘年，始成生衆用舒之象。洎清中葉，藍（大順）賊肇亂，人民雖遭流離，而未經官軍蕩平，閭閻仍無飢饉。即至末世，既見天

^② 南溪縣志（民國二十六年鉛印），卷二，頁三十四——五。

^③ 合江縣志（民國十八年印），卷二，食貨，頁二十七——八。

壹、中江縣近百年物價比較表 (以制錢計)

名	稱	體 量	道 光 時 價	宣 統 時 價	現時價 (民國十九年)
	米	每斗	300餘	600餘	35,000
大	麥	每斗	180	400餘	9,000餘
小	麥	每斗	260	580	17,000餘
玉	蜀 黍	每斗	200餘	500餘	14,000餘
高	粱	每斗	250	300餘	8,000餘
薯	蕷	每斤	5	20餘	200餘
挂	麵	每斤	20餘	40餘	900餘
燒	酒	每斤	16	30餘	800餘
	油	每斤	30餘	60餘	2,400
	鹽	每斤	20餘	50餘	1,800
豬	肉	每斤	40餘	80	1,800
木	柴	每斤	2	6	100餘
石	炭	每斤	4	9	200餘
	棉	每斤	200餘	600餘	9,000餘
	絲	每兩	80	100餘	3,000餘
	布	每尺	10餘	40餘	800餘
	帛	每尺	80	100餘	3,000餘
	銀	每兩	1,000	1,800	21,000餘
	銅	每斤	300餘	400餘	12,000餘
	鐵	每斤	30餘	50餘	1,000餘

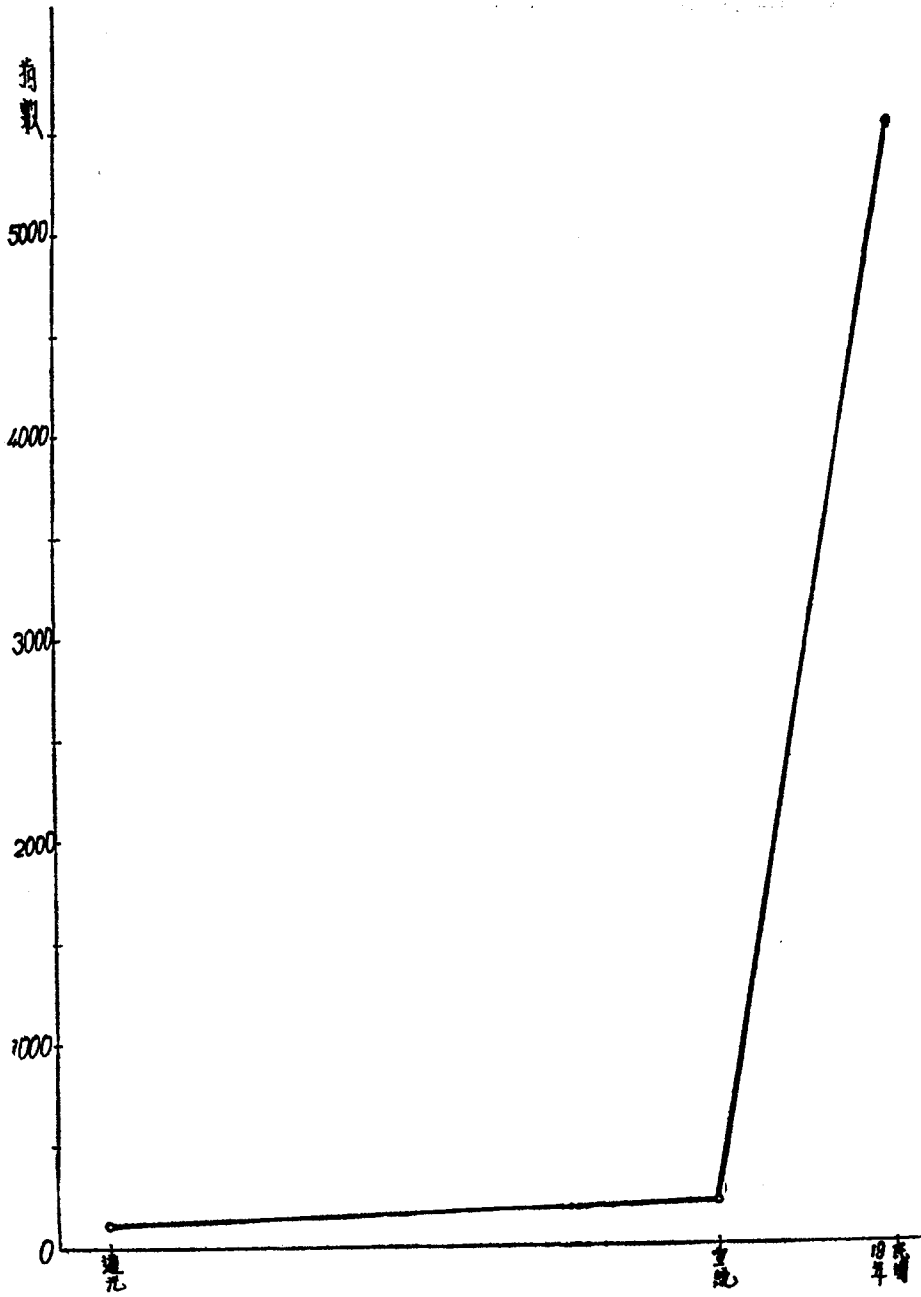
⑧

以道光時為基數一〇〇，換算如下：

⑧ 中江縣志 (民國十九年印)，卷二，頁八。

品名	道光時指數	宣統時指數	民國19年指數
米	100	200	11,666
大麥	100	222	5,000
小麥	100	223	6,538
蜀黍	100	250	7,000
高粱	100	120	3,200
薯蕷	100	400	4,000
挂麵	100	200	4,500
麴酒	100	183	5,000
油	100	200	8,000
鹽	100	250	9,000
猪肉	100	200	4,500
木柴	100	300	5,000
石炭	100	225	5,000
棉	100	300	4,500
絲	100	125	3,750
布	100	400	8,000
帛	100	125	3,750
銅	100	133	4,000
鐵	100	167	3,333
平均	100	222.5	5,565.1
銀	100	180	2,100

以銀兩為貨幣的膨脹率：在道宣間為 80%，道光、民國間為 2,000%，如果扣去通貨膨脹因素，則宣統年間物價僅上漲 42.5%，民國 19 年漲 3,465 倍。



貳、南川縣 清季民國重要物價一覽表 (單位：文)

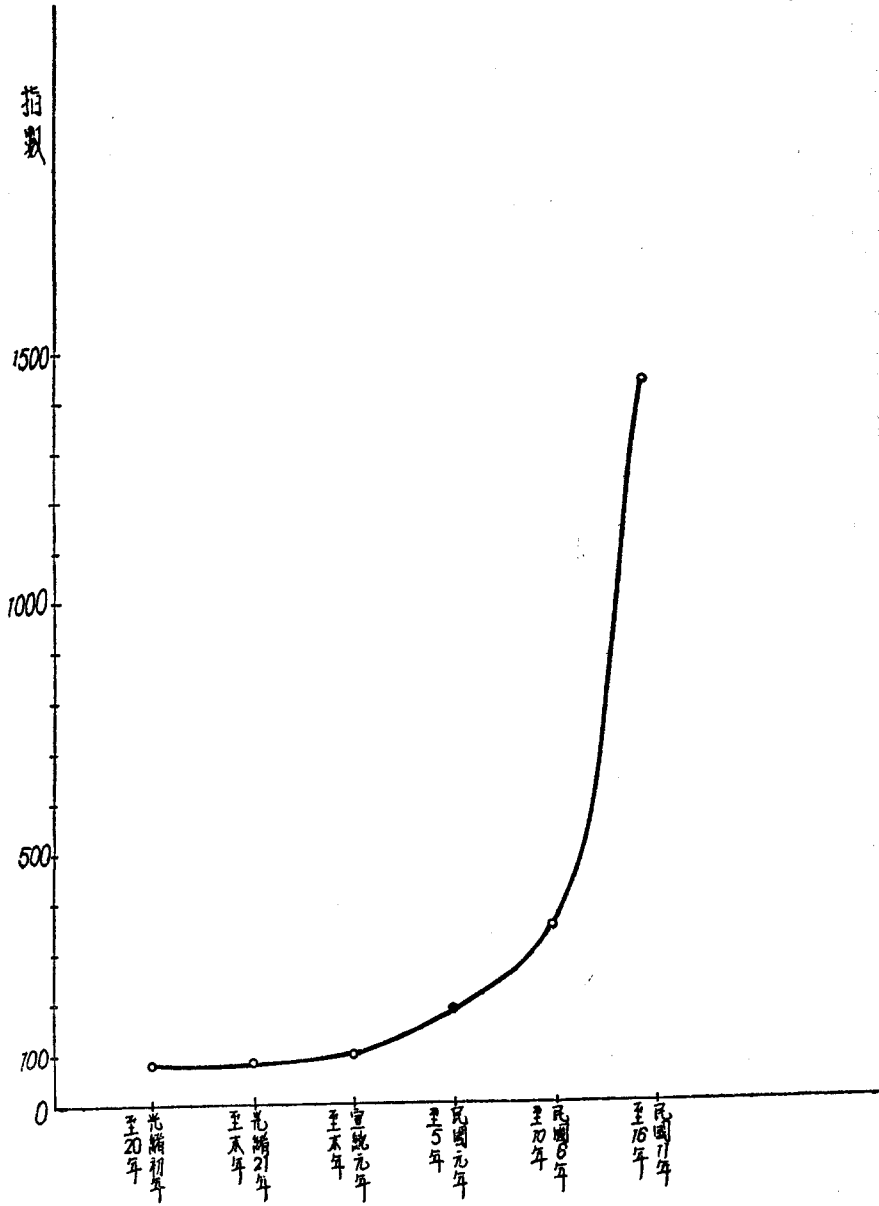
年 度	銀 一 兩	銀洋一圓	田 租 拾 小 石	穀 一 小 石	米一小斗	包穀一小斗	麥一小斗
光緒初年至20年	1800	無	上田 200,000 中田 160,000 下田 140,000	1,500~1,300	360~300	260	250
光緒21年至末年	1200	700~800	同前	1,200~1,600	300~830	280	260
宣統初年至末年	1600	1200	同前	2,000	460	400	400
民國元年至5年	1700~2400	1200~1700	同前	2年 2,000 3年 10,000	高低 1900 380	1800 370	1780 350
民國6年到10年	2600~2900	2030~2100	六、七、八年 同前極賤 九、十兩年 340,000 增價	4年 5,000 5年 2,000 6年 4,000 7年 5,000 8年 5,000 9年 5,800 10年 25,000	1,000	700~4800	660 3,500
民國11年至16年	無	2300~9400	11年 360,000 14年 1,000,000 15年 1,700,000 16年 1,700,000	13年 14,000 14年 51,000 15年 54,000 16年 36,000	3,000 11,000	10,000至6,000	9,000至 5,600
年 度	黃豆一小斗	白布一件	鹽 一 斤	肉 一 斤	燒酒一斤	白糖一個	黃糖一個
光緒初年至20年	250	800~1,200	50	60	40	560	320
21年 至 末 年	270	同前	60~80	同前	40~50	同前	同前
宣統元年至末年	380	1,300~ 1,600	80~100	80~120	60~100	600	400
民國元年至5年	高低 1700 350	2,100~ 3,100	100~150	140~180	180~190	960	640
民國6年至10年	600~4,600	3,400~ 6,700	200~230	200~400	200~300	1,600~3,200	1,120~ 2,400
民國11年至16年	9,000~ 6,000	7,000~ 21,000	400~1,000	500~2,400	400~1,200	3,400~ 19,000	2,500~ 9,800
年 度	菜 桐 油一斤	煤炭十斤	鐵 一 石	毛尖茶一斤	家山絲一斤	漆 一 斤	燒紙一石
光緒元年至20年	70 80	20~40	2,500~3,000	400~500	2,000 1,600	600~700	240~340
21年 至 末 年	同前	同前	同前	同前	同前	同前	同前
宣統元年至末年	100 80	同前	同前	同前	同前	同前	同前
民國元年至5年	210 160	40~50	4,000~7,000	600	3,000 2,400	1,000 1,200	400~500
民國6年至10年	380 180	50~50	10,000~15,000	800	4,200 3,200	1,300~1,500	600~700
民國11年至16年	4,000 2,600	80~350	20,000~90,000	1,600~4,000	40,000 30,000	2,000~9,000	130 250

⑨

⑨ 南川縣志 (民國十五年印)，卷四，頁三十七——八。

以宣統元年至末年爲基數一〇〇，換算如下：

		光緒初年至 20年	光緒21年至 末年	宣統元年至 末年	民國元年至 5年	民國6年至 10年	民國11年至 16年
田	租	100	100	100	100	142	714
	穀	70	70	100	238	498	1938
	米	72	74	100	248	217	1522
包	穀	65	70	100	271	688	2000
	麥	63	65	100	266	520	1825
黃	豆	66	71	100	270	684	1974
白	布	69	69	100	179	348	966
	鹽	56	78	100	139	239	778
	肉	60	60	100	160	300	1450
燒	酒	50	56	100	231	313	1000
白	糖	93	93	100	160	400	1867
黃	糖	80	80	100	160	440	1538
菜	油	83	83	100	206	311	3667
煤	炭	100	100	100	150	183	717
	鐵	100	100	100	200	455	2000
毛	尖	100	100	100	133	178	622
家	山	100	100	100	150	206	1944
	漆	100	100	100	169	215	846
燒	紙	100	100	100	155	224	65
平	均	80.4	82.6	100	188.7	345.3	1443.8
	銀	113	75	100	128	172	無
銀	洋	無	63	100	121	172	488



參、合江縣近五十年物價等表

表一、近五十年食品之價格

名 稱	價 格 (以錢計)					
	光緒元年	光緒11年	光緒21年	光緒31年	民國4年	民國14年
米 (以升計)	46	48	70	70		240
高粱 (以升計)	28	36	40	46	660	1100
玉蜀黍 (以升計)	32	38	42	46	660	1200
小麥 (以升計)	46	48	70	80	240	1800
麥麵 (以斤計)	20	30	36	40	660	660
黃豆 (以升計)	42	50	56	64	940	1600
綠豆 (以升計)	32	38	42	46	680	960
胡豆 (以升計)	22	26	30	38	540	800
豌豆 (以升計)	32	38	42	48	680	960
牛肉 (以斤計)	24	28	32	40	80	560
羊肉 (以斤計)	52	60	72	80	140	640
豬肉 (以斤計)	48	60	72	80	160	880
雞肉 (以斤計)	44	56	60	76	120	780
鴨肉 (以斤計)	38	40	44	58	800	400
魚 (以斤計)	48	52	64	72	160	900
雞蛋 (以枚計)	2.8	3.4	3.6	3.8	12	55
鴨蛋 (以枚計)	3.4	3.6	4	4.8	32	66
冰糖 (以斤計)	52	64	72	80	360	1100
白糖 (以斤計)	40	48	56	60	240	820
水糖 (以斤計)	24	30	34	38	160	540
叢茶 (以斤計)	36	40	56	80	200	540
沱茶 (以斤計)	780	840	920	1200	2400	9600
火酒 (以斤計)	18	24	28	34	92	400
大軸酒 (以斤計)	80	96	120	140	600	1200
香花酒 (以斤計)	70	90	100	120	540	960
麻油 (以斤計)	96	120	240	320	640	3200
絲煙 (以兩計)	10	15	15	20	40	260
葉煙 (以斤計)	36	40	64	80	130	540
紙煙 (以盒計)	無	無	無	40	100	400
茅煙 (以斤計)	72	96	120	200	800	2000
鴉片 (以兩計)	160	120	100	180	10,000	2800

表二、近五十年燃燒品之價格

名 稱	價 格 (以錢計)					
	光緒元年	光緒11年	光緒21年	光緒31年	民國4年	民國14年
薪(以百斤計)	40	60	80	100	300	1300
木炭(以百斤計)	220	260	300	430	1200	6000
煤炭(以百斤計)	180	210	240	1200	1200	5000
菜油(以百斤計)	4000	5000	5400	8000	34000	80000
桐油(以百斤計)	3400	4000	5000	7400	40000	110000
橙油(以百斤計)	2600	3000	4600	6400	16000	55000
茶油(以斤計)	3400	4400	5000	7400	28000	62000
煤油(以斤計)	無	50	54	72	220	520
罌粟油(以斤計)	36	44	48	無	無	無

表三、近五十年服用品之價格

名 稱	價 格 (以銀兩計)					
	光緒元年	光緒11年	光緒21年	光緒31年	民國4年	民國14年
白綢(以兩計)	.18	.21	.22	.24	.28	.7
綾(以疋計)	.95	1.10	1.10	2.10	2.40	2.4
湖縐(以尺計)	.20	.22	.22	.24	.28	.7
緞(以尺計)	.42	.49	.51	.53	.55	1.2
紗(以尺計)	.22	.24	.24	.24	.24	.6
寔縐(以尺計)	.22	.24	.24	.24	.25	1.4
摹本緞(以尺計)	.29	.34	.42	.44	.48	1.8
杭緞(以尺計)			.9	1.1	1.1	無
大呢(以尺計)	1.5	1.8	2.1	2.2	2.2	3.
織絨(以尺計)	.12	.18	.2	.2	.2	無
窩絨(以尺計)	.16	.18	.18	.18	.18	.5
羽毛(以尺計)	.09	.1	.1	.1	.1	無
山絲綢(以疋計)	.1	.1	.1	.2	.22	無
麻布(以尺計)	.06	.07	.09	.11	.13	.32
葛布(以尺計)	.08	.1	.1	.1	.12	無
絲縐(以斤計)	.8	.1	1.2	2	1.6	2.2
絲(以斤計)	.7	.9	1.	1.2	2.8	1.

棉布（以尺計）	.014	.016	.018	.02	.028	.042
棉花（以斤計）	.13	.13	.13	.18	.23	.56
棉紗（以斤計）	.23	.23	.23	.28	.32	無
洋紗（每柄八斤零）			1.84	2.24	2.64	5.2

表四、近五十年建築用品之價格

名 稱	價 格（以銀兩計）					
	光緒元年	光緒11年	光緒21年	光緒31年	民國4年	民國14年
柱料（以株計）	.6	.9	1.2	2.	2.6	3.6
標料（以株計）	.3	.4	.4	.5	.9	1.5
枋料（以塊計）	1.	1.	1.	1.	3.2	5.
樓板（以團計）	2.2	2.5	2.8	3.2	5.	8.
丈四枋（以疋計）	.03	.03	.04	.04	.05	.08
瓦（以萬計）	4.	5.7	7.	10.	17.	26.
磚（以千塊計）	1.35	1.57	1.59	2.98	2.98	5.
釘（以一斤計）	.022	.03	.042	.04	.05	.24
石灰（以百斤計）	.05	.07	.13	.2	.41	.68
竹（以千斤計）	1.	1.5	2.	2.5	3.4	4.
石條（以條計）	.066	.072	.092	.116	.1	.142
石塊（以尺計）	.01	.013	.017	.02	.026	.04

表五、近五十年人工之價格

名 稱	價 格（工以日計價以錢計）					
	光緒元年	光緒11年	光緒21年	光緒31年	民國4年	民國14年
木工、石工、泥工、 篾工	40	45	55	64	180	800
縫工、織工	60	60	90	100	200	1000
農 傭	20	24	30	40	120	300
店 傭	90	112	225	230	420	1800
力 役	50	60	80	100	400	2000

10

⑩ 俱見合江縣志（民國十八年印），卷二，頁二十八—三十二。

換算如下：表一以光緒三十一年為基數一〇〇，餘表二、三、四、五均以光緒二十一年為基數一〇〇。

表 一

		光緒元年	光緒11年	光緒21年	光緒31年	民國4年	民國14年
	米	66	69	100	100		343
高	粳	61	78	87	100	1434	2391
玉	蜀黍	70	83	91	100	1571	2608
小	麥	58	60	88	100	300	2250
麥	麵	50	75	90	100	1650	1650
黃	豆	66	78	88	100	1469	2500
綠	豆	70	83	91	100	1478	2087
胡	豆	58	68	79	100	1421	2105
豌豆	豆	67	79	88	100	1417	200
羊	肉	60	70	80	100	200	1400
牛	肉	65	75	90	100	175	800
猪	肉	60	75	90	100	200	1100
雞	肉	58	74	79	100	158	1026
鴨	肉	66	69	76	100	1379	690
	魚	67	72	89	100	222	1250
雞	蛋	74	89	95	100	316	1447
鴨	蛋	71	75	83	100	667	1375
米	糖	65	80	90	100	450	1375
白	糖	67	80	93	100	400	1367
水	糖	63	79	89	100	421	1421
叢	茶	45	50	70	100	250	675
沱	茶	65	70	77	100	200	800
火	酒	53	71	82	100	271	1176
大	酒	57	69	86	100	429	857
香	酒	58	75	83	100	450	800
蔗	油	30	38	75	100	200	1000
絲	煙	50	75	75	100	200	1300
葉	煙	45	50	80	100	163	675

山	絲	綢	100	100	100	200	220	無
麻		布	67	78	100	122	144	356
葛		布	80	100	100	100	120	無
絲		縣	67	83	100	167	133	183
	絲		70	90	100	120	280	100
棉		布	78	89	100	111	156	233
棉		花	100	100	100	138	177	431
棉		紗	100	100	100	122	139	無
洋		紗			100	122	143	283
平		均	82.4	94.1	100	121.2	139.9	290.5

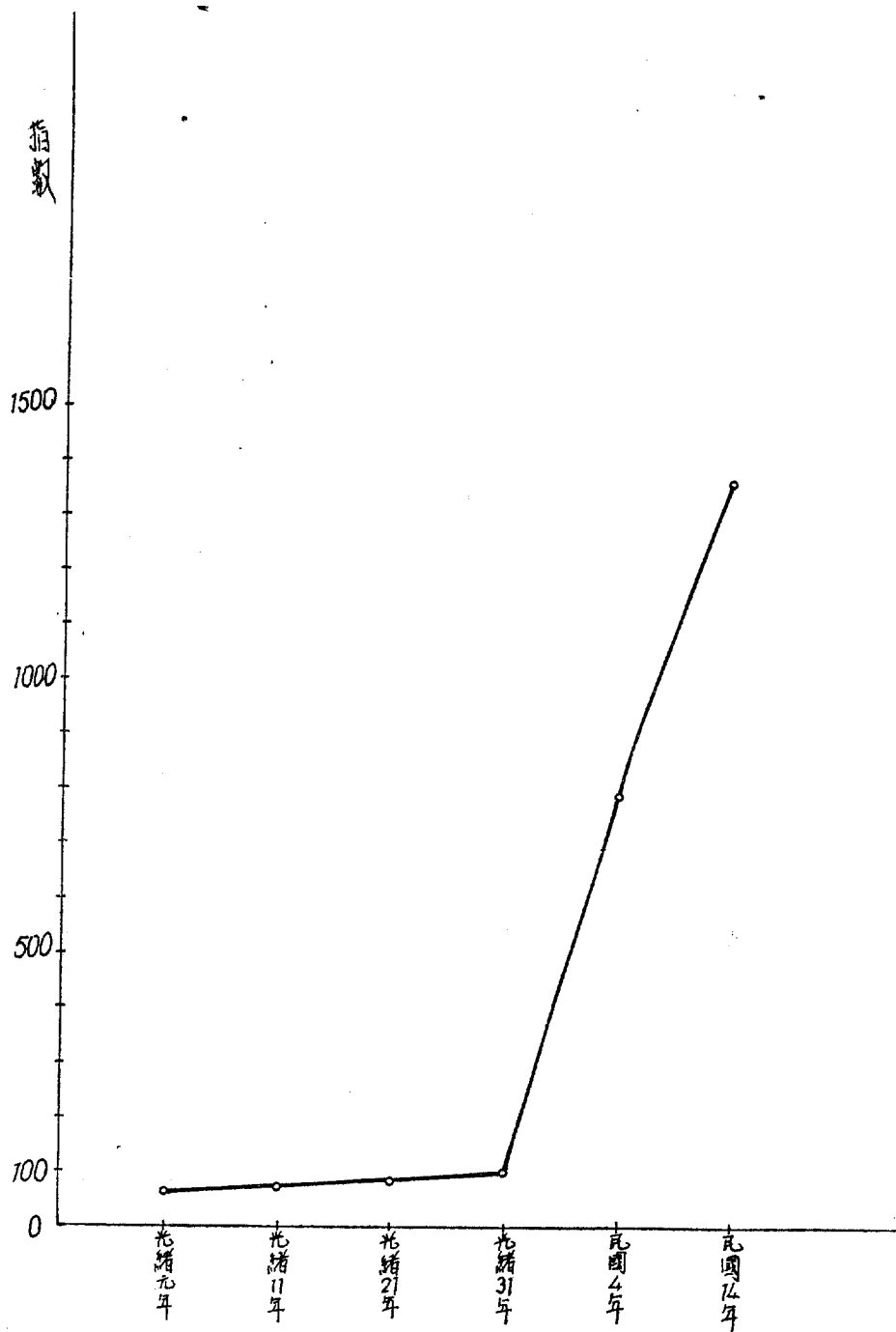
表 四

		光緒元年	光緒11年	光緒21年	光緒31年	民國4年	民國14年
柱	料	50	75	100	167	217	300
檁	料	75	100	100	125	225	375
枋	料	100	100	100	100	320	500
樓	板	79	89	100	114	179	286
丈	四	75	75	100	100	125	200
	瓦	57	81	100	143	243	371
	磚	85	99	100	187	187	314
	釘	52	71	100	95	119	571
石	灰	38	54	100	154	315	523
	竹	50	75	100	125	170	200
石	條	72	78	100	126	109	154
石	塊	59	76	100	118	153	235
平	均	66.0	81.1	100	129.5	196.8	335.8

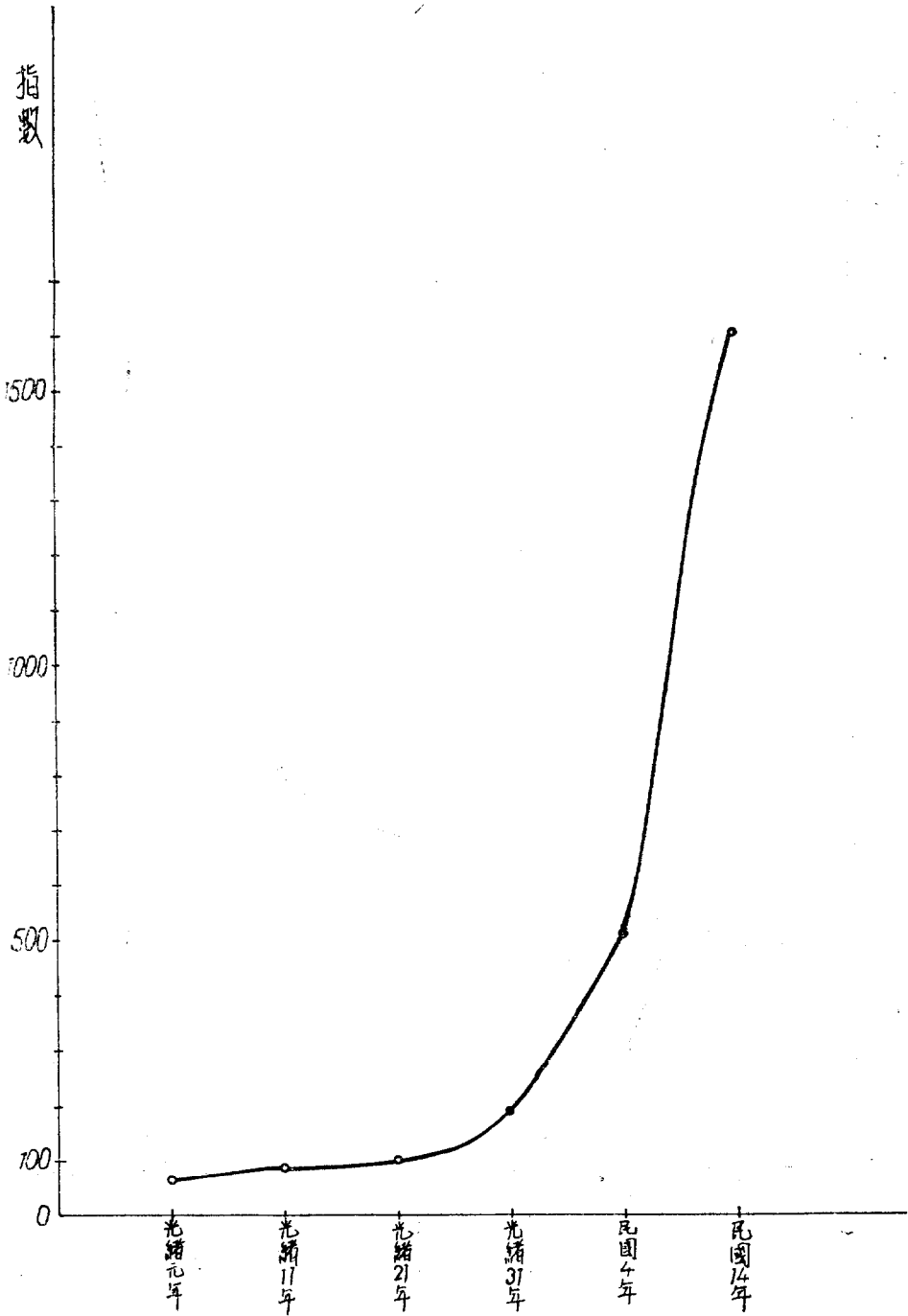
表 五

		光緒元年	光緒11年	光緒21年	光緒31年	民國4年	民國14年
木工、石工、泥工、	筏工	73	82	100	116	327	1455
縫工、織工		67	67	100	111	222	1111
農 傭		67	80	100	133	400	1000
店 傭		40	50	100	102	187	800
力 役		63	75	100	125	500	2500
平	均	62.0	70.8	100	117.4	327.2	1373.2

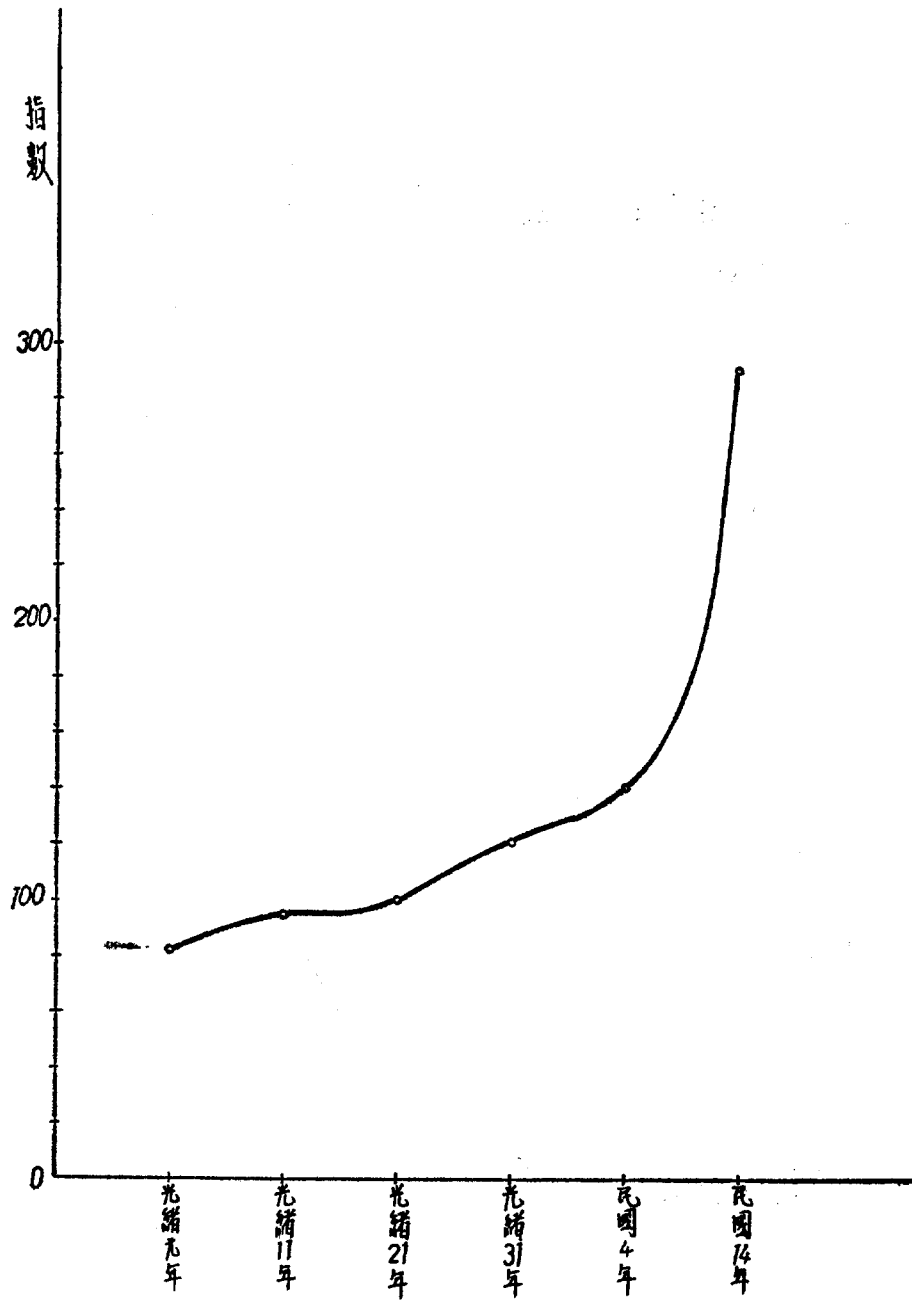
表(一)圖



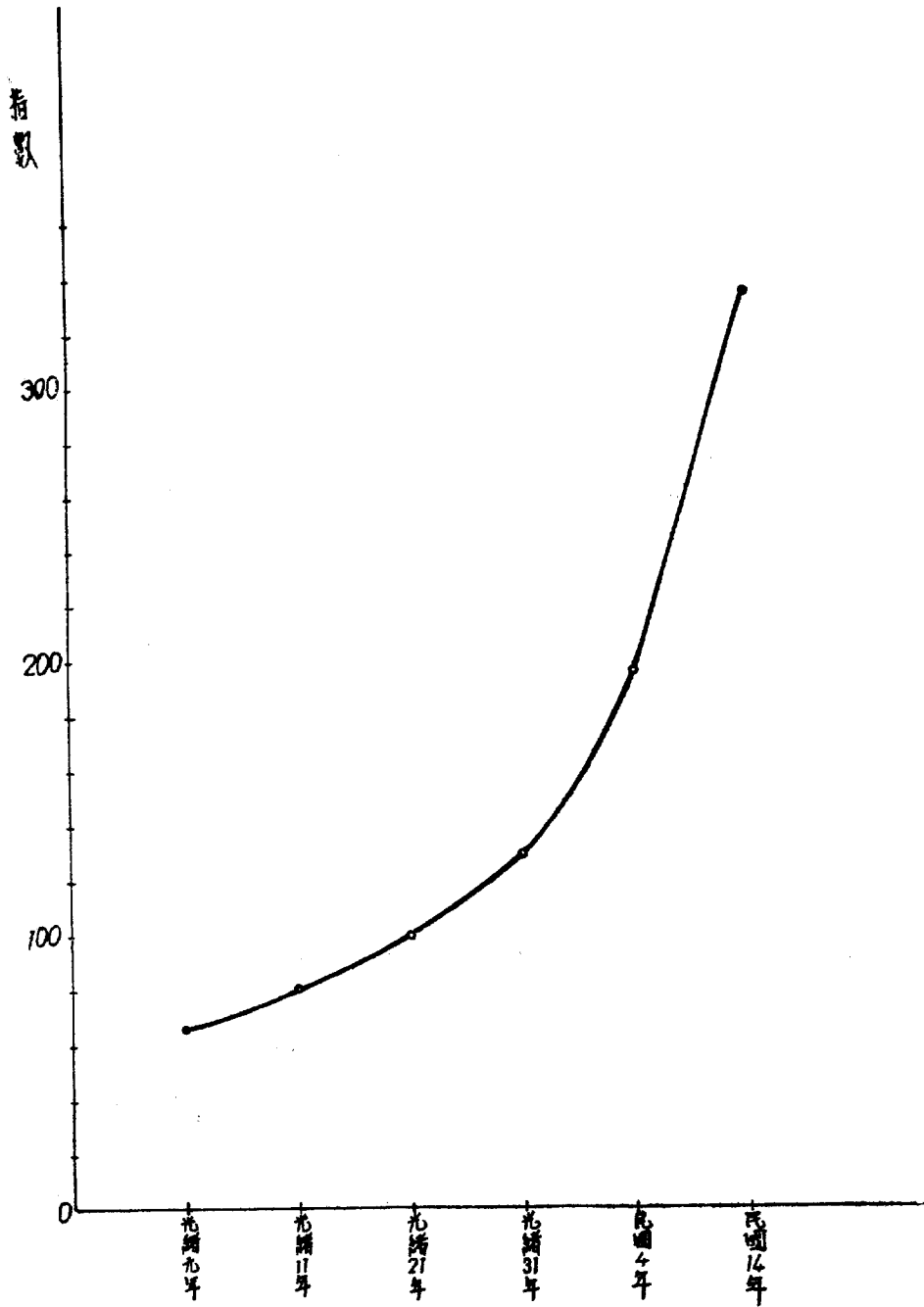
表(二)圖



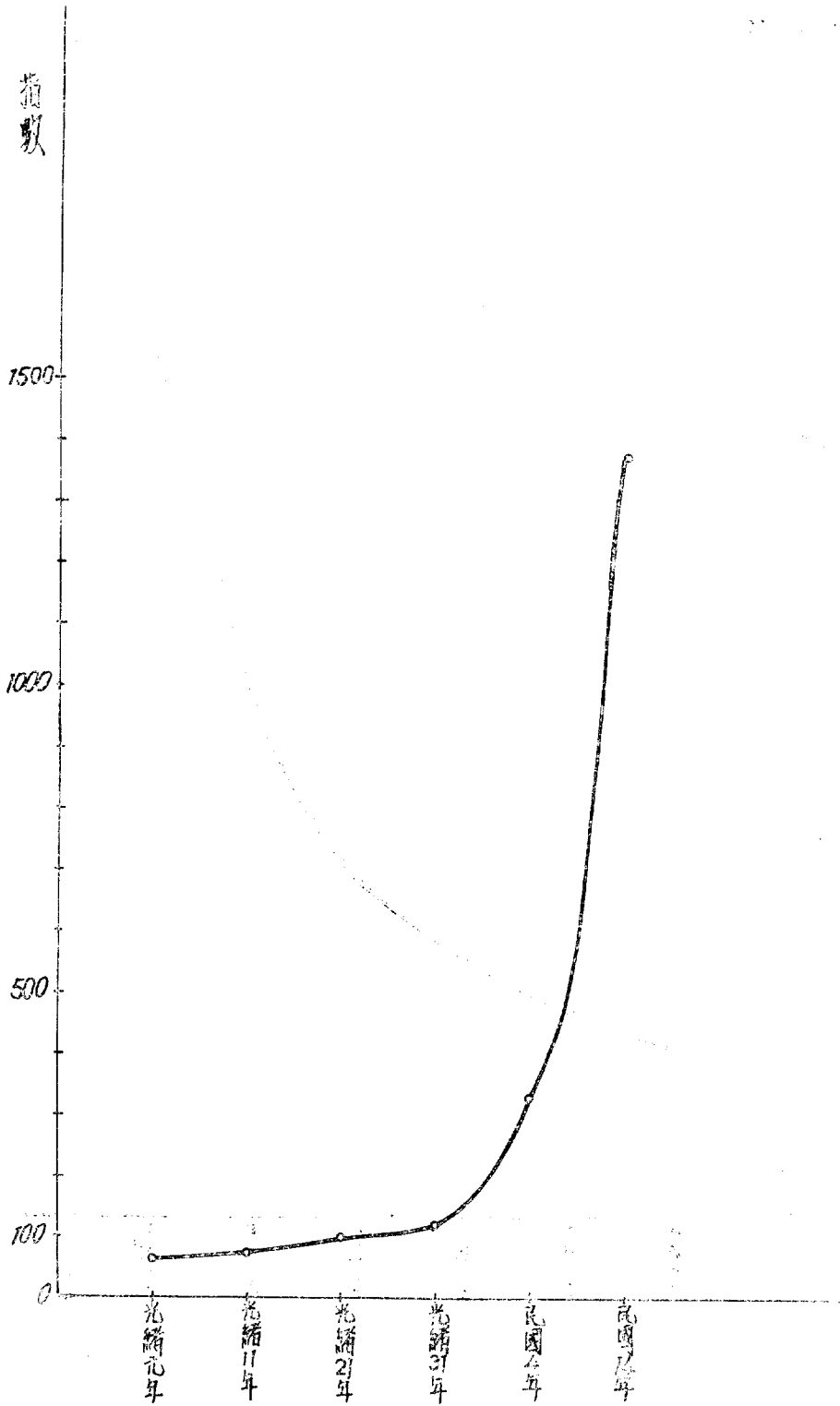
表(三)圖



表(四)圖



表(五)圖



肆、南溪縣近六十年物價等表

表(一) 近六十年食品之價格

名 稱	價 格 (以錢計)								
	同治12年	光緒6年	光緒16年	光緒26年	宣統3年	民國5年	民國10年	民國14年	民國19年
穀(以石計)	3000	3200	2800	3600	3800	5600	15400	35000	110000
名 稱	價 格 (以錢計)								
	同治9年	光緒6年	光緒16年	光緒26年	宣統2年	民國4年	民國9年	民國14年	民國19年
酒米(以升計)	45	50	60	64	70	320	400	750	2400
膏粱(以升計)	35	50	55	56	60	80	80	850	1300
苞穀(以升計)	30	40	60	64	64	70	80	700	1600
大麥(以升計)	30	40	48	50	50	60	65	650	1500
小麥(以升計)	40	46	50	60	60	100	100	750	1800
黃豆(以升計)	50	60	66	70	70	110	110	800	1500
綠豆(以升計)	50	56	56	60	60	75	90	700	1400
胡豆(以升計)	40	45	45	50	50	52	60	600	1300
豌豆(以升計)	50	46	50	56	60	64	70	700	1600
茶肌(以升計)	40	45	45	48	48	50	55	650	1200
花生(以觔計)	13	16	20	22	22	24	24	260	250
菜子(以升計)	36	40	45	50	50	60	80	750	2000
紅苕(以觔計)	15	20	24	24	24	28	30	50	120
蔞椒(以觔計)	12	18	22	25	24	28	32	300	1200
花椒(以觔計)	320	360	380	400	480	440	460	1000	3400
豬肉(以觔計)	58	66	68	72	100	140	240	600	1600
羊肉(以觔計)	40	40	56	60	60	80	160	500	1200
牛肉(以觔計)	32	40	50	50	50	55	100	360	1200
鷄(以觔計)	60	60	64	70	72	100	180	600	1400
鴨(以觔計)	40	50	50	60	64	70	100	500	1200
魚(以觔計)	50	50	60	80	80	160	200	400	1300
雞蛋(以枚計)	3	3	4	4	4	6	6	65	110
鴨蛋(以枚計)	3	3	5	5	5	7	8	75	160
豬油(以觔計)	80	100	100	120	160	180	480	1200	3000
花油(以觔計)	70	80	80	90	150	160	450	800	2200
麻油(以觔計)	100	160	160	200	240	300	400	1600	4800
屏油(以觔計)	80	80	100	120	120	150	200	1200	1600
大麴酒(以觔計)	160	180	200	220	240	260	360	1000	2000
麴酒(以觔計)	36	40	44	64	80	200	300	400	800
常酒(以觔計)	18	20	22	24	28	40	80	120	480
老酒(以觔計)	40	50	56	58	84	240	360	440	900
葉菸(以觔計)	120	140	140	120	200	200	300	360	1600
絲煙(以觔計)	320	340	360	400	450	600	800	1000	1600
棉煙(以觔計)	320	320	320	400	800	900	1000	1600	2400
白糖(以觔計)	48	72	70	90	90	160	240	400	1800
結糖(以觔計)	24	32	40	50	50	60	100	150	1500
漏糖(以觔計)	16	20	20	24	32	40	60	100	500
冰糖(以觔計)	100	100	140	140	200	400	400	500	3000

表(一) 近六十年燃燒品之價格

名 稱	數 量	年 代	價 格 (以錢計)								
			同治9年	光緒6年	光緒16年	光緒26年	宣統2年	民國4年	民國9年	民國14年	民國19年
煤炭 (以觔計)	1.8		2	2	2	2	2	3	5	12	48
石炭 (以觔計)	1		2	2	2	2	2	3	5	12	48
蕪柴 (以擔計)	48		48	64	64	80	160	280	360	640	
柵柴 (以把計)	6		6	8	10	16	24	26	30	300	
蕪草 (以挑計)	160		160	160	160	200	200	300	450	2800	
菜油 (以觔計)	64		70	70	85	150	160	400	800	2200	
桐油 (以觔計)	54		60	60	80	140	160	400	700	2100	
卷油 (以觔計)	48		48	54	54	64	80	100	300	1400	
洋油 (以觔計)			120	160	160	200	200	300	400	3000	
蠟燭 (以觔計)	160		160	200	200	320	320	460	560	3000	
牛肉燭 (以觔計)	160		180	180	180	200	220	400	500	3000	

表(二) 近六十年服用用品之價格

名 稱	數 量	年 代	價 格 (銀以角計錢以文計)							
			同治9年	光緒6年	光緒16年	光緒26年	宣統2年	民國4年	民國9年	民國14年
白綢 (以兩計)	2		2.4	2.5	2.5	3.5	4	5	7	6
白綾 (以尺計)	1		1	1	.8	.9	1	1.4	2	1.7
湖縐 (以尺計)	1		1	1.2	1.2	1.6	1.8	2.2	2.7	2.1
杭緞 (以尺計)	10		10	11	12	11	15	20	28	22
川緞 (以尺計)	2.5		2.4	2.4	2.4	4	4	5	5	6
紗 (以尺計)	1.5		1.5	1.4	1.4	1.4	1.3	7	9	9
大呢 (以尺計)	2		2.3	2.4	2.4	3.1				
倭絨 (以尺計)	2		2	2.4	2.4	1.7	2	6	7	7.5
羽毛 (以尺計)	1		1	1.2	1.2					
嗶嘰 (以尺計)	1.1		1.7	1.3	1.3					
絲 (以兩計)		錢 100	120	150	150	200	550			2000
綿布 (以件計)			1500	1600	800	2000	2200			15000
棉花 (以兩計)			15		11	10	60			350
棉紗 (以兩計)			18	20	28	40	70			400

表四 近六十年建築用品之價格

名 稱	數 量	年 代	價 格 (以錢計)								
			同治9年	光緒6年	光緒16年	光緒26年	宣統2年	民國4年	民國9年	民國14年	民國19年
柱料 (以株計)			1200	1500	1500	1800	1800	2400	5000	7000	10000
檁料 (以株計)			600	600	700	800	800	1200	1600	2000	3000
枋料 (以塊計)			100	100	110	120	120	350	500	800	1600
樓板 (以團計)			2200	2400	2500	2500	2600	6800	10000	20000	60000
桷料 (以丈計)			300	400	400	420	440	800	3200	3000	7000
磚 (以千計)			4000	4000	4400	4600	4600	6600	9000	22000	50000
瓦 (以千計)			900	900	950	1100	1100	1800	3400	10000	32000
竹 (以捆計)			150	160	200	240	260	400	600	700	800
釘 (以觔計)			60	64	66	70	72	100	220	800	1600
石灰 (以觔計)			7	7	7	8	8	12	15	16	24
石條 (以丈計)			250	260	280	300	340	450	600		
石板 (以團計)			2400	2400	2500	2800	2900	3800	5000	20000	40000

表(五) 近六十年人工之價格

名 稱		價 格 (工以日計，價以錢計)								
		同治9年	光緒6年	光緒16年	光緒26年	宣統2年	民國4年	民國9年	民國14年	民國19年
土工、木工、石工		40	60	60	60	60	120	340	1000	2700
篋	工	40	60	60	60	60	120	300	800	2700
金	工	40	60	80	80	100	120	300	800	
縫	工	60	80	100	100	100	220	360	1000	
織	工	60	80	100	100	100	120	300	800	
廚	工	60	80	100	120	120	160	360	1200	3600
農	傭	20	30	40	60	80	100	200	300	1000
店	傭	40	50	60	100	100	120	200		2000
力	役	40	50	60	80	80	100	160		2000

①

① 俱見南溪縣志 (民國十五年印)，卷二，頁三十六——四十。

以上五表換算如下，均以光緒26年爲基數100。

表 一

		同治12年	光緒6年	光緒16年	光緒26年	宣統3年	民國5年	民國10年	民國14年	民國19年
穀		83	89	78	100	106	156	428	972	3056
		同治9年	光緒6年	光緒16年	光緒26年	宣統2年	民國4年	民國9年	民國14年	民國19年
酒膏苞	米粳	70	78	94	100	109	500	625	1172	3750
	穀	63	89	98	100	107	143	143	1518	2321
		47	63	94	100	100	109	125	1094	2500
大小	麥	60	80	96	100	100	120	130	1300	3000
		67	77	83	100	100	167	167	1250	3000
黃綠	豆	71	86	94	100	100	157	157	1143	2143
葫	豆	83	93	93	100	100	125	150	1167	2333
豌	豆	80	90	90	100	100	104	120	1200	2600
		89	82	89	100	107	114	125	1250	2857
茶花	苳生子	83	94	94	100	100	104	115	1354	2500
菜	苳	59	73	91	100	100	109	109	1182	1136
紅	苳	72	80	90	100	100	120	160	1500	4000
		63	83	100	100	100	117	125	208	500
蓮花	椒	48	72	88	100	96	112	128	1200	4800
		80	90	95	100	120	110	115	250	850
豬羊	肉	81	92	94	100	139	194	333	833	2222
牛	肉	67	67	93	100	100	133	267	833	2000
		64	80	100	100	100	110	200	720	2400
鷄		86	86	91	100	103	143	257	857	2000
鴨		67	83	83	100	107	117	167	833	2000
魚		63	63	75	100	100	200	250	500	1625
鷄鴨	蛋	75	75	100	100	100	150	150	1625	2750
		60	60	100	100	100	140	160	1500	3200
豬花	油	67	83	83	100	133	150	400	1000	2500
蕪屏	油	78	89	89	100	167	178	500	889	2444
		50	80	80	100	120	150	200	800	1333
		67	67	83	100	100	125	167	1000	1333
大燒	酒	73	82	91	100	109	118	164	455	909
常老	酒	56	63	69	100	125	313	469	625	1250
	酒	75	83	92	100	117	167	333	500	2000
	酒	69	86	97	100	145	414	620	759	1552
葉絲	菸	100	117	117	100	167	167	250	300	1333
棉	烟	80	85	90	100	113	150	200	250	400
白	糖	80	80	80	100	200	225	250	400	600
結	糖	53	80	78	100	100	178	267	444	2000
漏	糖	48	64	80	100	100	120	200	300	3000
冰	糖	67	83	83	100	133	167	250	417	2083
		71	71	100	100	143	286	286	357	2143
平	均	69.3	80.2	90.4	100	114.7	165.9	232.5	868.0	2169.3

表 二

		同治 9 年	光緒 6 年	光緒 16 年	光緒 26 年	宣統 2 年	民國 4 年	民國 9 年	民國 14 年	民國 19 年
煤	炭	90	100	100	100	100	150	250	600	2400
石	炭	50	100	100	100	100	150	250	600	2400
堯	柴	75	75	100	100	125	250	438	563	1000
杼	柴	60	60	80	100	160	240	260	300	3000
蕨	草	100	100	100	100	125	125	188	281	1750
菜	油	75	82	82	100	176	188	471	941	2588
桐	油	68	75	75	100	175	200	500	875	2625
卷	油	89	89	100	100	119	148	185	555	2593
洋	油		75	100	100	125	125	188	250	1875
蠟	燭	90	80	100	100	160	160	230	280	1500
牛	肉 燭	89	100	100	100	111	122	222	278	1667
平	均	77.6	85.1	94.3	100	134.2	168.9	289.3	502.0	2127.1

表 三

		同治 9 年	光緒 6 年	光緒 16 年	光緒 26 年	宣統 2 年	民國 4 年	民國 9 年	民國 14 年	民國 19 年
白	綢	80	96	100	100	140	160	200	280	240
白	綾	125	125	125	100	113	125	175	250	213
湖	縐	83	83	100	100	133	150	183	225	175
杭	緞	83	83	92	100	92	125	167	233	183
川	緞	104	100	100	100	167	167	208	208	250
	紗	107	107	100	100	100	93	500	643	643
大	呢	83	96	100	100	129				
倭	絨	83	83	100	100	71	83	250	292	313
羽	毛	83	83	100	100					
嗶	嘰	85	131	100	100					
	絲	67	80	100	100	133	367			1333
棉	布		188	200	100	250	275			1875
棉	花		73		100	91	545			3181
棉	紗		64	71	100	143	250			1429
平	均	89.4	99.4	106.8	100	130.2	212.7	240.4	304.4	894.1

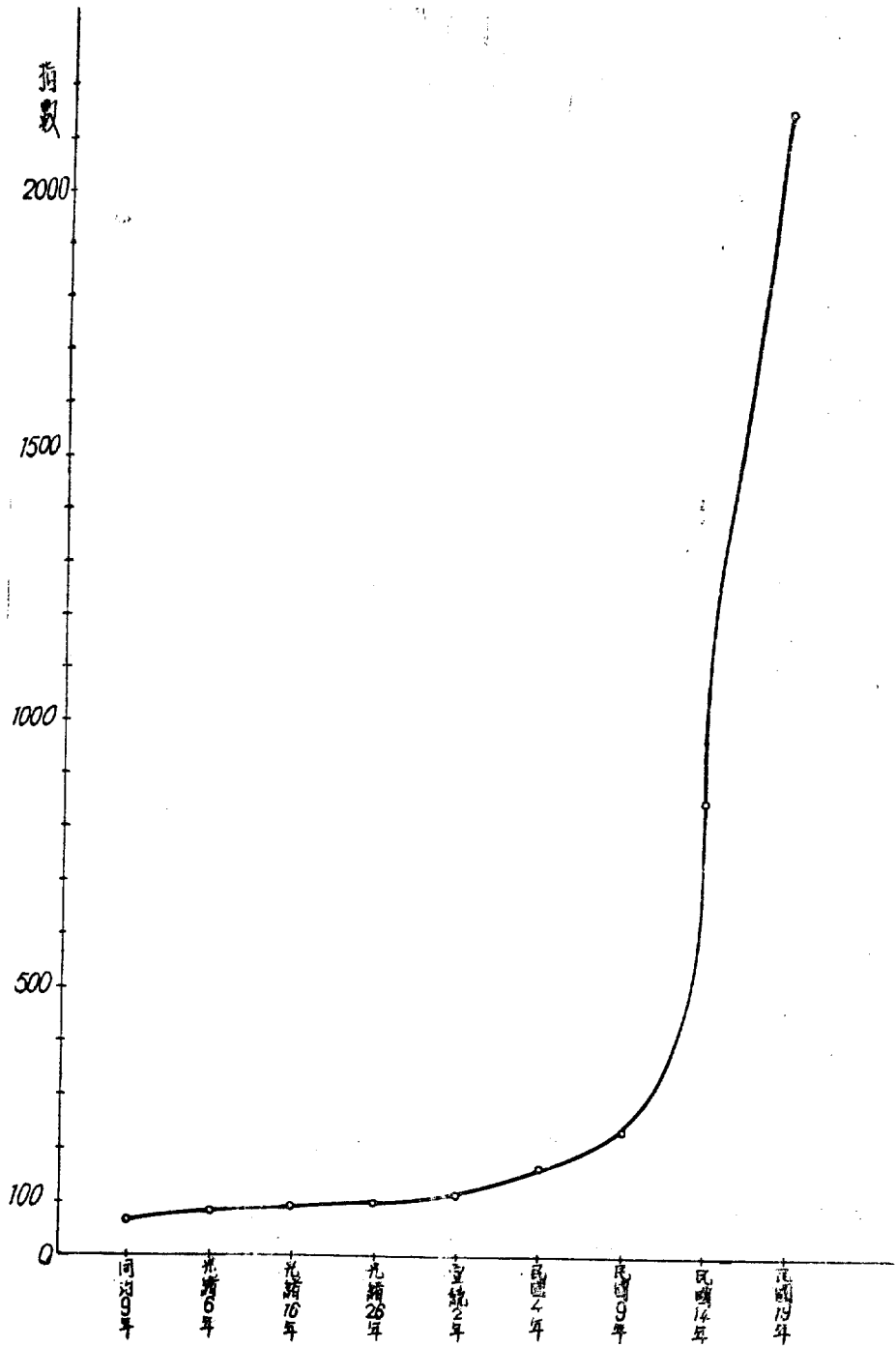
表 四

		同治9年	光緒6年	光緒16年	光緒26年	宣統2年	民國4年	民國9年	民國14年	民國19年
柱	料	67	83	83	100	100	133	278	389	556
標	料	75	75	88	100	100	150	200	250	375
枋	料	83	83	92	100	100	292	417	667	1333
樓	板	88	96	100	100	104	272	400	800	2400
檁	料	71	95	95	100	105	190	762	714	1667
	磚	87	87	96	100	100	143	196	478	1087
	瓦	82	82	86	100	100	164	309	909	2909
	竹	63	67	83	100	108	167	250	292	333
	釘	86	91	94	100	103	143	314	1143	2285
石	灰	88	88	88	100	100	150	188	200	300
石	條	83	87	93	100	113	150	200		
石	板	86	86	89	100	104	136	179	714	1429
平	均	79.9	85.0	90.6	100	103.1	174.0	307.8	596.0	1334.0

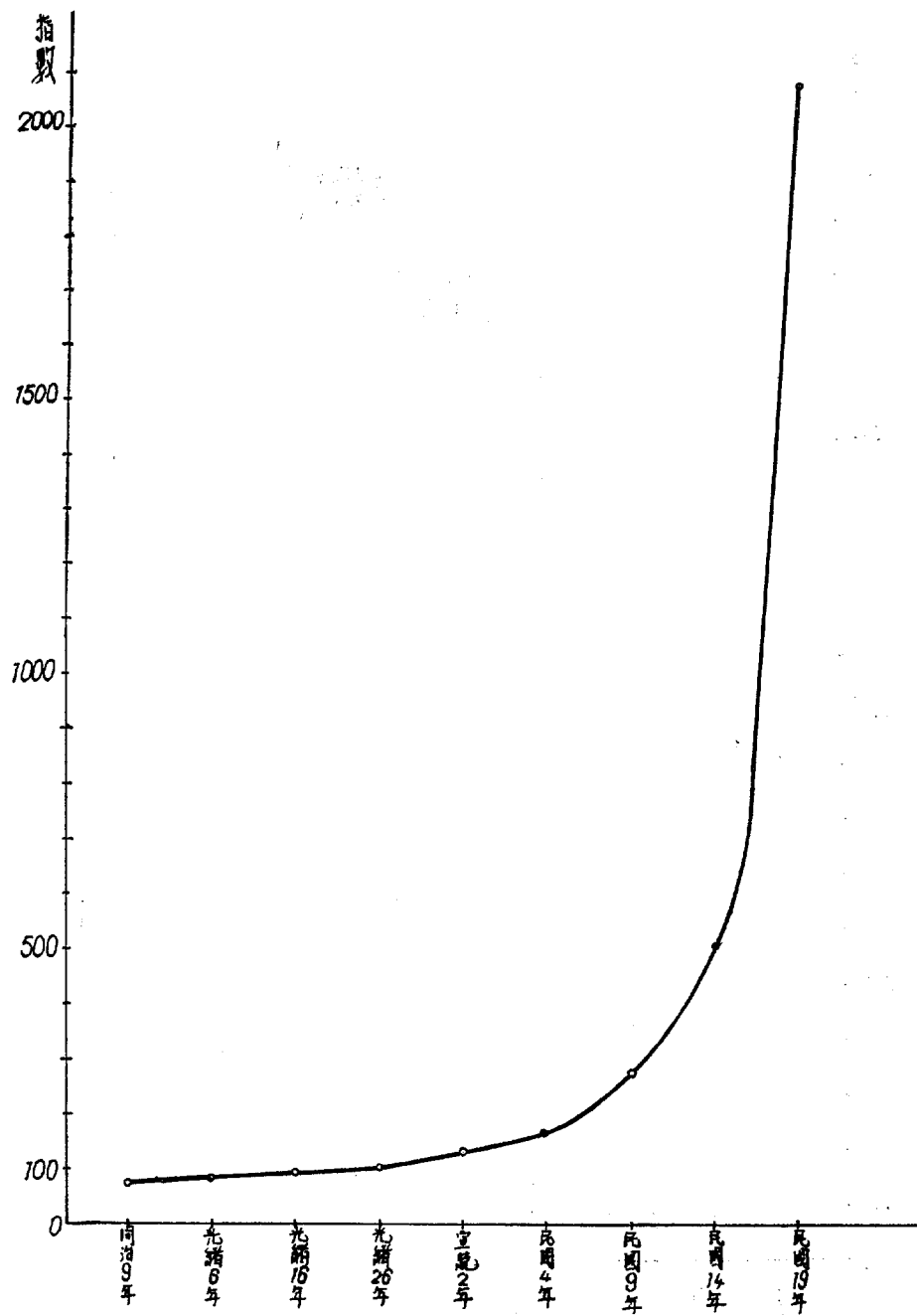
表 五

		同治9年	光緒6年	光緒16年	光緒26年	宣統2年	民國4年	民國9年	民國14年	民國19年
土工、木工、石工		67	100	100	100	100	200	567	1667	4500
簿	工	67	100	100	100	100	200	500	1333	4500
金	工	50	75	100	100	125	150	375	1000	
縫	工	60	80	100	100	100	220	360	1000	
織	工	60	80	100	100	100	120	300	800	
廚	工	50	67	83	100	100	133	300	1000	3000
農	傭	33	50	67	100	133	167	333	500	1667
店	傭	40	50	60	100	100	120	200		2000
力	役	50	63	75	100	100	125	200		2500
平	均	53.0	73.5	87.2	100	106.4	159.4	348.3	1042.8	3027.8

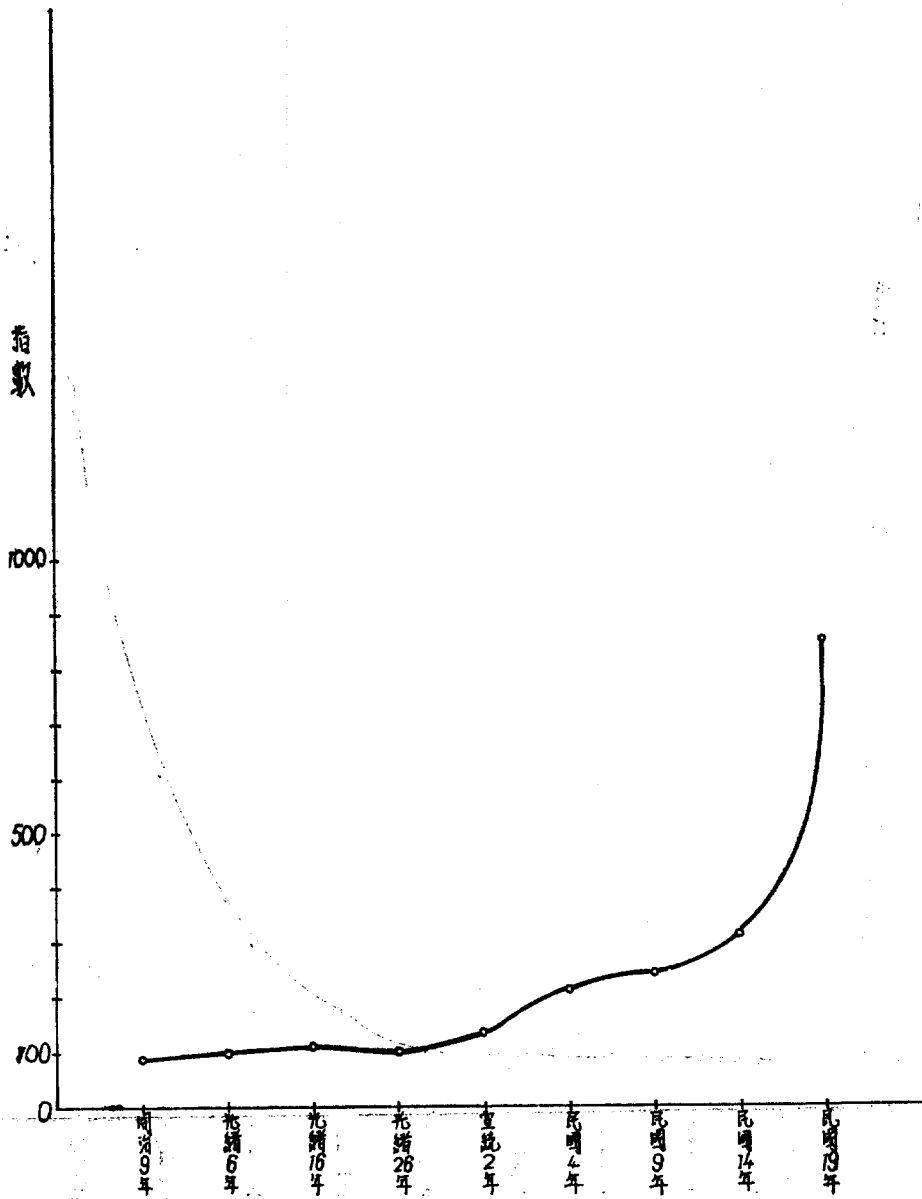
表(一)圖



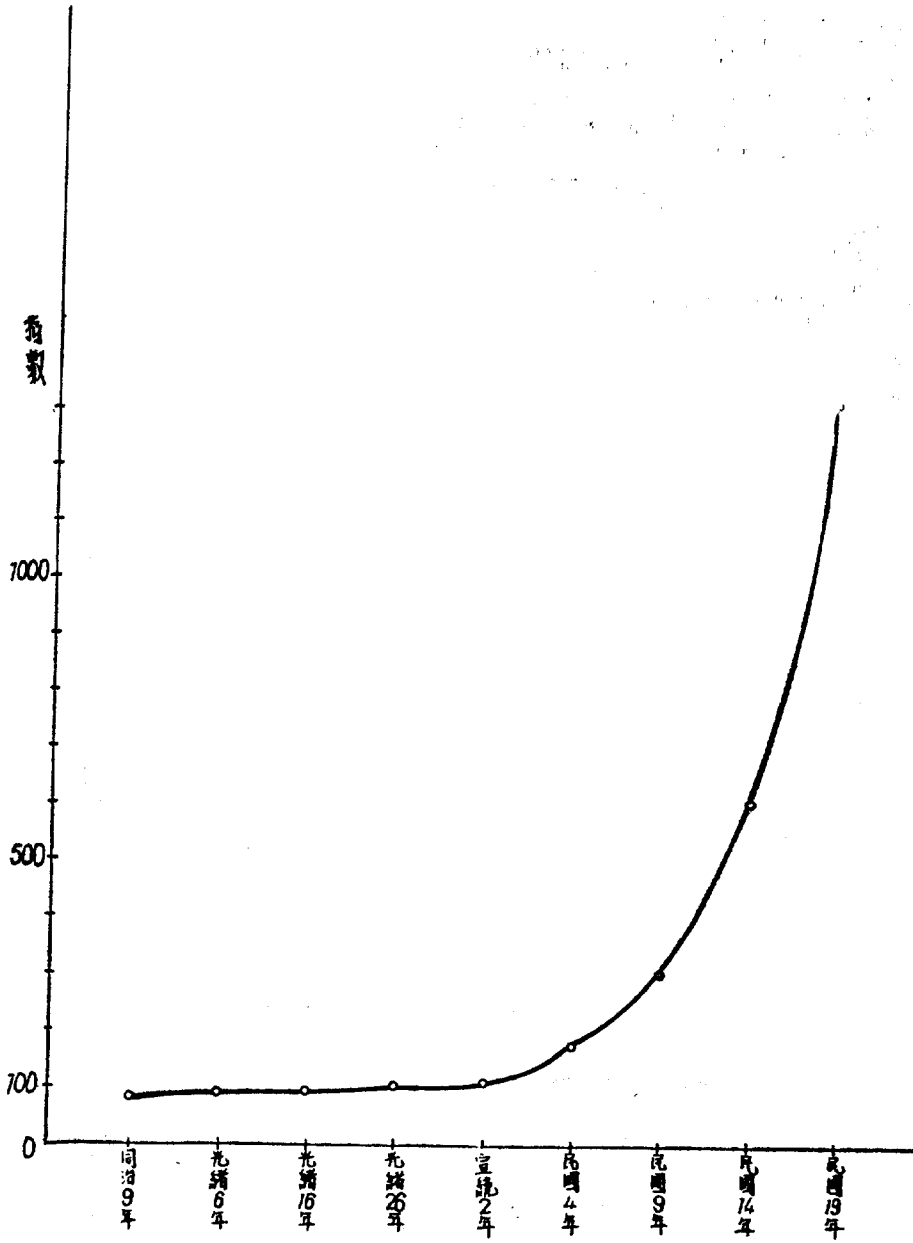
表(二)圖



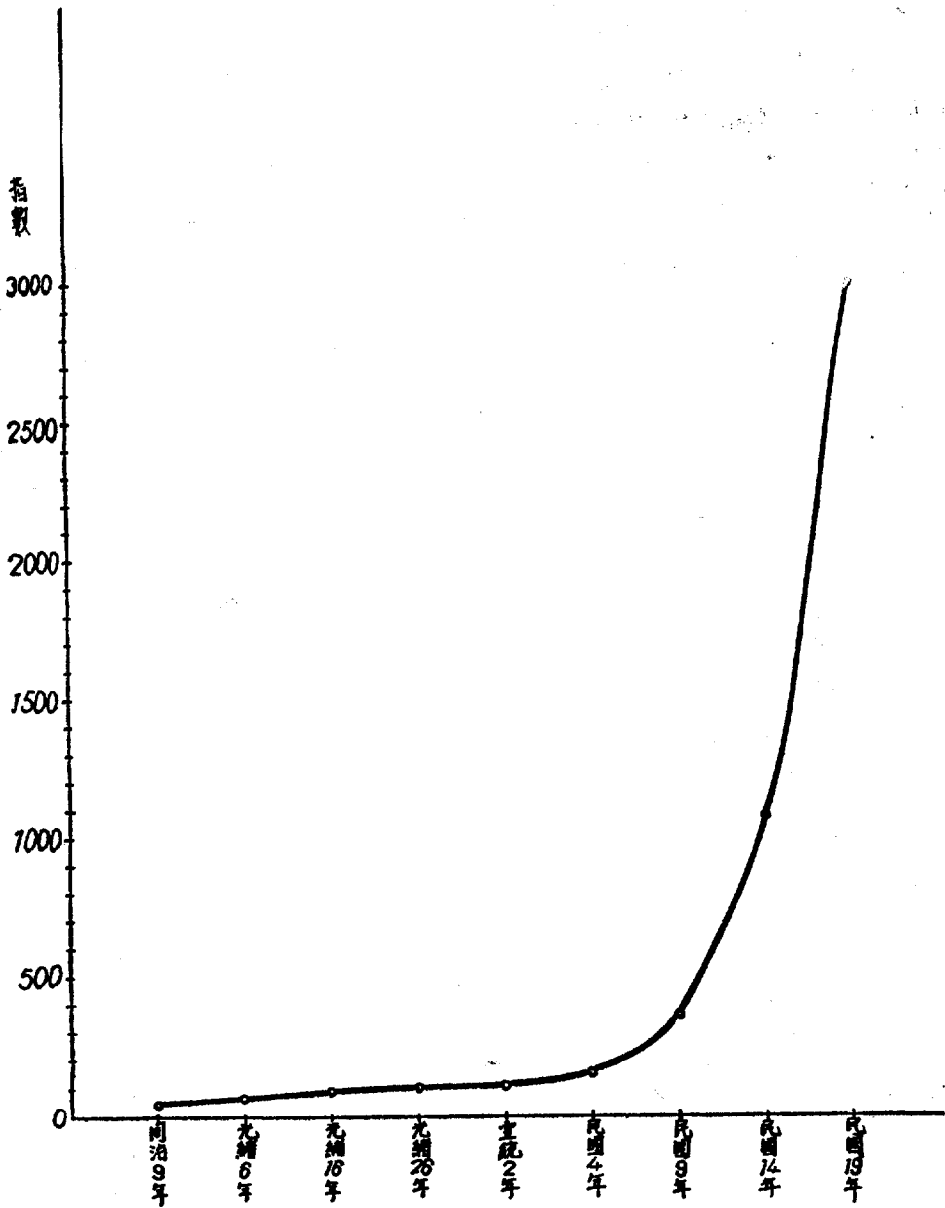
表(三)圖



表(四)圖



表(五)圖



就以上各表加以查考，可以看出各項事實如次：

一、表壹顯示，自道光（假定中期一八三五）至宣統二年（一九一〇），七十五年間，民生日用品之價格上漲，各物之總平均為百分之一二二·五，僅一倍多。如就現代經濟學家將物價上漲每年在百分之三以下視為合理來衡量，則清末物價上

漲甚爲緩和。不僅不足以影響農民生計，甚且有助於農工商之穩定發展。

二、表貳顯示，自光緒到民初（五年）：

- ①田租無變動。
- ②銀價無甚大之上漲。
- ③米糧價格清末一直甚爲穩定，民國以後，方開始波動上昇。
- ④其他各項價格上昇情形，與表壹大致相若。

三、表叁(一)顯示，自光緒元年至三十一年，各種食物之價格極爲平穩。三十年間，上漲不過百分之三九·七。迅速上升在光緒三十一年之後迄民國四年，十年之間，各物平均上漲百分之六八九·九。

表叁(二)顯示，燃料自光緒元年至三十一年各物平均上漲約百分之一一八。光緒三十一年至民國四年上漲則遠較前此時期爲快速，各物平均上漲約百分之三一七。

表叁(三)顯示，各種衣著類自光緒元年直迄民國四年，各物平均上漲不過百分之五七·五，可謂十分平緩。這可能是由於清末民初時期川省加強經濟作物推廣，蠶桑事業發展迅速，絲紡織業紛紛興起，並改用較爲新式機械；與洋棉紗大量輸入，棉紡織業亦逐漸採用新機，生產量大增，成本相對減低之故。

表叁(四)顯示，建築材料於光緒元年直迄光緒三十一年，價格增加有限，各物平均上漲百分之六三·五，可謂十分穩定。光緒三十一年到民國四年，平均增加爲百分之六七·三，仍然十分平緩。

表叁(五)顯示，各種工資自光緒元年至三十一年間，平均增加百分之五五·四，亦甚爲和緩。三十一年到民國四年，則增加百分之二〇九·八，幅度亦不算太大。

四、表肆各表，雖起自同治九年，較光緒元年提前四年，但所顯示各項價格上漲趨勢，與表叁各表無大差異。故於此不再加以分析。

五、所有載有民國時期之表，均顯示民四五之後，物價飛漲，此自必深切影響於人民生活，殆無疑問。

綜合以上所述，可以認爲：在晚清時期，物價雖有上漲，但速率和緩，加以一般工資之上漲率，與物價大致相若，故不致有妨於人民生計，於農民自亦無不利之處。而其中衣著與建築材料上漲率較低，可無妨於其生活之改善。民初上漲較快，亦尙較五年以後爲和緩。

(三)農民食衣住的變遷

生活之範圍極廣，然最直接而必需之事，自屬食衣住三者。語云：「民以食爲天」，管仲言：「倉廩實而知禮節，衣食足而知榮辱」，在農村社會，食衣住之無

虞，不僅為社會安定的基礎，亦為禮樂教化得以推行的前提要件。故觀察其食衣住及其變遷，應有裨於對其人民於近代化推行潛力之瞭解。

川省農民，在清末民初，大致而言，不論食、衣、住均較前此有傾向繁奢之勢。如定遠縣，據（武勝）志稱：

舊志云：民間衣服皆用布，惟紳宦家時或有用綢緞者。貧女類著草花，富貴家女亦祇著翠花一朵。尚素粧，不聞有飾金玉者，有之，羣笑其奢靡。則其罕輿馬之飾，乏羔狐之裘也可知。飲食以啞酒臘肉為美，未載有珍饈香膠式宴事，則無日食萬錢也可知，蓋遜乎唐魏之遺也。

乃清末寢奢。中人之產，亦服綢緞輕裘，輿焉載道；女子靚粧金玉畢具。宴客以海參魚翅為故常，自奉亦厚，無老無少，均著狐獾之屬，何況富貴，衣食住安得不豐麗乎？^⑫

南溪縣志，雖修之較後，然所作之比較，尤易察看其變遷。於飲食云：

縣屬產稻，民多食米，日三餐，家人聚食。佐食之品，蔬蔬菽醬。富者間以豬雞魚鴨款客。普通之席，名九大碗，八人合食。其具舶來之海味及糖菓者，簋數較多，謂之海參席，或曰翅子席。設席之先，以米花糖，花生糕餅餉客，廁以蒸餛飩之屬，謂之擺席次，有上下首末之別。主人有安席看菜進酒拜揖之儀。……家常小酌，春初最勝，醃蔬臘肉，風味絕佳。然證以平日所見聞，大抵鄉簡而市豐，昔儉而今侈。同光間，年豐穀賤，蓋藏有餘，山野佃農，夏食黍麥，冬食芋薯，終月不飯，終歲不肉，習以為常。即田主食租之家，亦以雜糧蒸飯而食，非牙祭、饗賓，不御酒肉。今穀價數十倍於曩時，而下戶窮簷，皆食白米，所收黍麥芋薯，用以飼豬，或供轉販。……^⑬

於居處則謂：

住舍多隨田散居，背高臨下。……古時廬舍有制，下不得僭上，僭者有罪。故舊時廬舍，至五進而止，數多三間。鄉居或為五七間之一列式。中產以上為三合式，三合式者，中為堂，兩翼臥室，庖滷而下，旁相向為廊廡者也。下週以廳屋，則為四合式。有土築，有木建，有磚砌。土築者飾堊（石灰），木建者飾油漆，土築者多用草覆（濱江多用蔗葉，餘用秸），木建磚砌者多用瓦覆。城市多木建，而鄉居多土築。……民國以來，營建無制，築屋者喜樓居，較為

^⑫ 武勝縣志（民國二十年印），卷六，頁三十一。

^⑬ 南溪縣志（民國十五年印），卷四，禮俗下，頁十三。

高敞，間有用磚柱水泥模仿西式者。以今較昔，大概屋較高，窗較低，室較明，樑柱較小，雕文較少而已。……入夜燃燈，通用菜油，鄉間多用桐油。近四十年，煤油大行。今且有用汽油燈者。^⑭

在服飾方面：

冠服於古亦有等威。自貴者至士庶卑隸均異制，逾制有罪。民國既建，所定禮帽禮服禮靴，有西式及沿舊二式。沿舊者沿用清時袍褂及靴，而配以西式禮帽。縣人制西式禮服者絕少，於慶弔時，多用次式，或仍用六合小帽及便鞋而已。婦女禮服仍用對衣長褂。然縣人多服便服，著裙而已。至學生警察軍人，均仿西式為服。自餘，普通常服若長衫，若馬褂，若背心，若內衣及帽鞋襪等，均沿清舊。……大抵鄉民樸素，多著藍布衣褲，白布纏頭，短衫，赤足。惟士人商賈始著帽襪服絲貨也。

首飾清時用銀貼翠。民國後尚鍍金。簪鐲清時尚玉，農年則簪環戒指手鐲皆尚金。而鄉農婦女獨以銀飾為之。^⑮

在合江，情形與南溪相若。於飲食：

以稻米為主，日凡三餐，不足者菽麥梁薯繼之。佐食之物，為蔬菜，為家畜，為野獸，為水族及卵類。清季以後，嗜黃牛肉者日多。其烹調有蒸煮燒炒炸煨燉滷溜諸法，油鹽醬醋糖豉等以調其滋味，椒薑茴香葱韭芥蒜以助其芳香，豆粉以佐其滑澤。其精者必召廚役，粗者婦女類能之，所謂主中饋也。

凡盛饌款客，僅備土物八味者，名肉八碗（或腰以湯，名九個碗），是謂平席。土物外更具舶來之海味（如燕窩、魚翅、海參、鱔鮑〔即干貝〕等），或五碗四盤，或六碗四盤者，為上席。

家常小酌，率具雞黍菽乳臘肉，風味極佳。

大概鄉簡而市豐，昔儉而今侈。別有糕餅麵粉椶子餛飩之屬可供小餐。^⑯

服飾與居處，與南溪亦略同。^⑰無須贅引。

與二縣相鄰之瀘州，以工商業較為發達，其由儉轉侈，似更為顯著。縣志云：「瀘人生活必需之具，大都昔儉而今侈。……而竟至是者，則以都市化之漸及於全縣也。縣城為一縣首善之區，觀感所係，既已流於奢侈，鄉間焉得不受其影響

^⑭ 同上，頁十三——十四。

^⑮ 同上，頁十四——十五。

^⑯ 合江縣志（民國十八年），卷四，頁四十一——二。

^⑰ 同上，頁四十二——四。

哉」！如食之方面，宴客之席，除所謂「土八盤」、「九大盤」為常席外，「更具山珍海味（燕窩、魚翅、蟾蛙、菜菔、白耳、竹參、哈什蟆等），腰以碟子（十二碟或四五大盤）、點心（餛飩、蛋糕之類，種類繁多），是為上席。……近年喜酒壽筵，家資饒裕者，多用上席」。服飾與二縣相若。居室則富有之家，「檐楣窗壁，藻繪刻文，或更有園亭樓閣者。四周圍以短垣，林木森茂」。¹⁸

處與貴州交界之南川，雖土非甚沃，民非甚富，其食衣住亦有趨向奢侈之勢。

縣志紀飲食云：

鄉村飲食尚儉，通常曰平頭席，曰乾菜席，豐美者曰洋菜席。若海參魚翅，富家大宴，特辦數桌以款貴客。鄉間厨人不善烹調，不如普通洋菜加豐之為美也。惟城中四五十年前（當至同光之際）簡質與鄉村等。自清光緒末至今日（民國十四五年），由參翅而燒烤，而罐頭，其費由四五元而至十餘元，其器至數十盤碗。……

服飾則：

邑人渾樸，不尚修飾，京洛仕官所謂四時衣服者，雖富紳亦鮮備。……衣服通體俱尚寬博，下垂足胛。老輩雖鄉居，歲時謁見祖先，期令慶賀親友，必著禮冠。光緒以來，漸趨苟簡。……

居處情形謂：

邑戶散居，木材陶瓦曩時儘數應用，故多木架房屋（其純用土築者多係貧儉之家，規模狹小，名曰土口）。舊式曰四火頭，三合頭、四合天井（前後廂房樂樓下廳）。九柱長五間，七柱三間，一正兩橫，單向三重堂兩重堂等名目。二百年前老屋，馬桑、白楊、楓香作柱，其大數圍，地壩階簷，通用砌石以礎承柱。窗格刻花卉人物。見時城廂建築取材須在三十里外，遠山亦告空虛，故多用火磚，儉者築土。草房惟以招土戶，亦不甚多。¹⁹

自然，並非所有州縣，均如上述。不少較為偏僻或天然環境較差的地區，農民生活，仍然相當艱苦。如樂至縣志云：

近四十年來，風俗趨尚……縣無世祿大家，故鮮驕侈。歲收千數百石租者為最上戶。近則數百石或百餘石其家亦以富名。中下人戶，終歲勤動，僅能自給。衣食住三資，仍守嘉道間純樸。故房屋瓦茅各半，食則田穀山糧交濟，衣服器具彰身適用而已。

¹⁸ 瀘縣志（民國二十七年印），卷三，頁六十五—六。

¹⁹ 南川縣志（民國十五年印），卷六，頁二—四。

近時洋廣襍貨，城中服鬻頗衆。燕會豐腴，大有費中人產以供一席者。城外各場鎮，則仍守舊無多溢焉。^②

涪州志云：「輿地山多田少，民間以玉蜀薯，紅薯爲食者十六七。親壽舉觴，嫁娶讌客，無山海之珍，席費廉裁七八百至千錢，則已豐矣。其儉也如此。吾猶及見之」。又謂：「涪依山傍水，不成村落。明以來通顯世家，無名園別館以侈游觀。往往急流湧退，圖書之外，無珠玉玩好，亦不染金石之癖。山林養靜，肅然寒素，不爲鄉黨開豪侈之漸。飲食衣服輻馬，古樸無富貴氣，里人化之。光緒中，鹽、土（鴉片）各局員頗變舊習，然祇在州城，而未及於鄉鎮，故儉約之風，猶未盡失」。^③太平（民國改萬源）則「服食宴會，在昔俗尚儉樸，綿衣大布，蔬食菜羹。即富饒之家，亦鮮衣文繡食珍饈者。惟市鎮之人食稻。居鄉者，十分之八皆賴羊芋包穀以養生，宴客亦不過雞魚麵蛋而已。現在鄉農猶有古風。近市富民則競尚奢華矣！衣服每用舶來品，飲食多仿中西餐，宴客珍重海味，所謂富者一席酒，貧家半年糧，誠有過之無不及者」。^④ 縣陽「自前清道咸以前，宴客不過八簋，一席值千數百文。至清末葉，競尚海味。民國以來，舶來品輸入，以中人產，宴客一席，亦費錢十萬」。^⑤

以上所引，雖多述作於民國十五六年及其以後，但就作者追憶所及，大約自光緒中期以後，民間生活開始有由簡樸轉向奢侈之勢，尤其是一般城市，食衣較從前享受甚多。鄉間雖仍保持純樸，若干較爲富庶之州縣，如南溪、合江、瀘州等，則顯然頗受城市影響，亦有趣向浮華之象。大約在清末民初，一般農民生活，尚不難維持溫飽。且農民質樸，欲望不奢，苟無特別繁苛之捐稅，重大災害，或兵匪擾亂，仍有其安然自得之一面。誠如犍爲縣志所描述：「均習於勤儉生活，日出而作，日入而息，終歲勤苦，胼手胝足，其享用率皆布衣糲食，除歲時節序外，每月肉食二次，俗謂之牙祭。此外佐食皆菜蔬。其餘之消耗，喝酒吸菸二者而已。其生活雖簡樸，但行動頗舒適，觀其烹鮮茹美，食息游游，其欣然自得之貌，大有此間樂不足爲外人道者」。^⑥

綜合前述，可以看出，近代川省農民生活，絕不如一般根據某時期某地區所描

② 樂至縣志又續（民國十八年刊），卷三，頁五十五——六。

③ 涪陵縣續修涪州志（民國十七年印），卷七，頁二——四。

④ 萬源縣志（民國二十一年），卷五，頁四十五。

⑤ 縣陽縣志（民國二十一年刊），卷一，頁二。

⑥ 犍爲縣志（民國二十六年印），經濟，頁二——三。繼又謂，惟近年捐款重重，農村枯竭，催科三擾，雞犬爲驚，不得昔年之寧靜矣。爲之一歎。

寫的那樣艱苦。相反的，他們多半能過著安定、自足而且自得其樂的生活。根據一般方志的記載，川民生活陷入困窘，實始於民國五年以後。洪憲帝制失敗，形成中央政府無力控制，於是軍閥割據，戰爭頻仍，大量擴軍，橫征暴斂。故亦可推論，在政局安定的情況下，川省農民的生活，應該仍可維持其安定與自足。

